33. PS-Versammlung – 5. Mai 2018.

Graubündner Kantonalbank

Peter Fanconi

Bankpräsident

Der Bankrat.

Christian Thöny
Vizepräsident

Dr. Christoph Caviezel

Der Bankrat.

Thomas Huber

Martin Gredig

Fulvio A. Bottoni

Rekordgewinn & Dividendenerhöhung.

Ausschüttung

Kanton,
Partizipanten,
Öffentlichkeit

inkl.
Beitragsfonds

103.2
Mio.

Dividende

CHF 40

Arbeitgeberin und Ausbildnerin.



985 Mitarbeitende
davon 73 Auszubildende

Bank der einheimischen Wirtschaft.

Marktdurchdringung Privatkunden

61 %

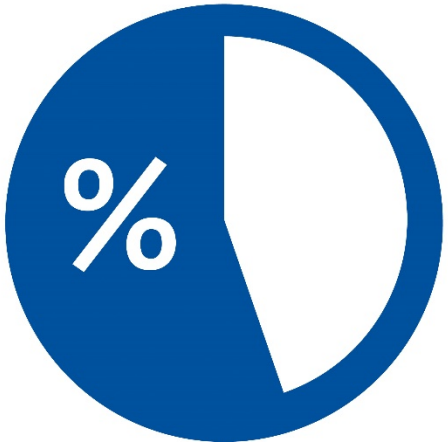

Marktdurchdringung Geschäftskunden

69 %

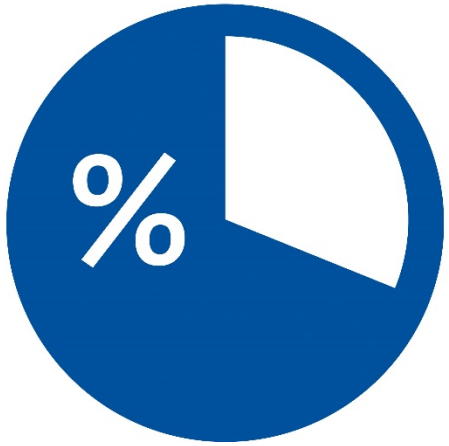

Spitzenwert Kundenzufriedenheit



GKB PS: Performance 2017 -0.32%.

10-Jahres Performanceentwicklung
(inkl. Dividendenausschüttungen)

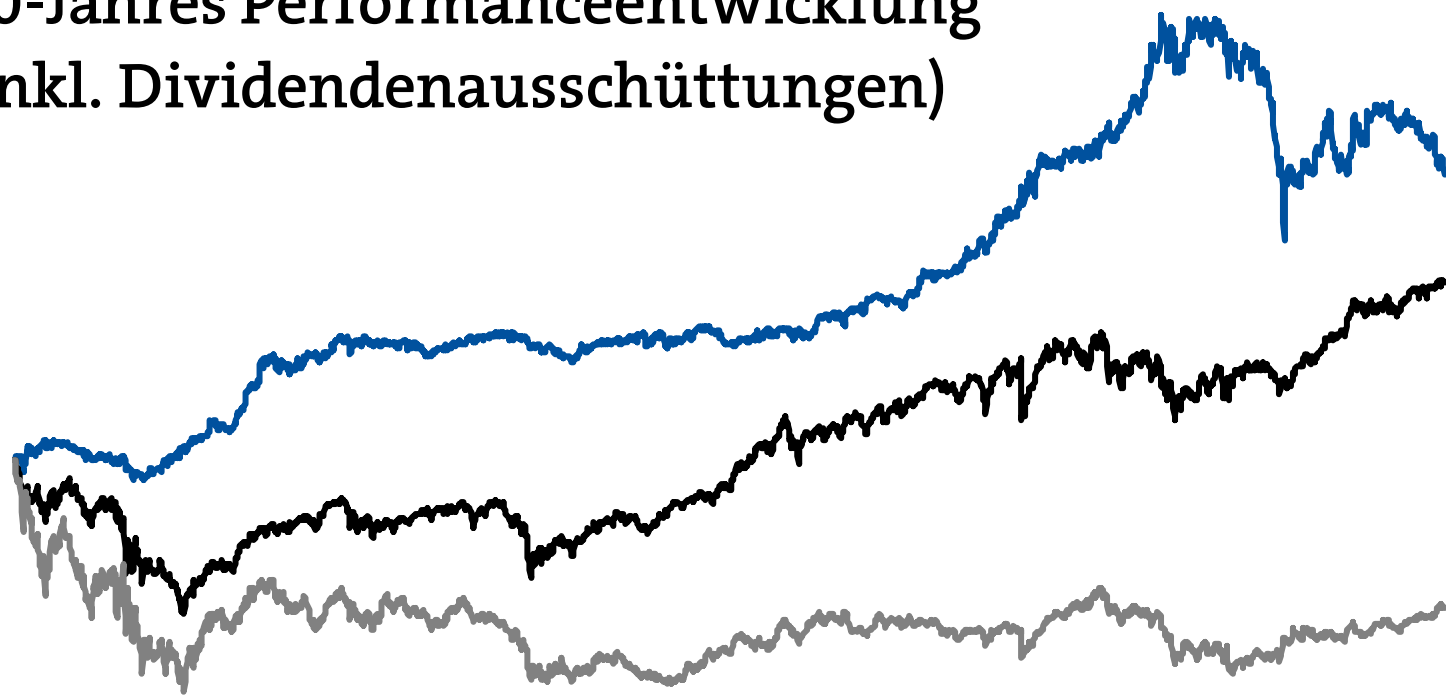

GKB PS
+88.9%

SPI (angeglichen)
+55.2%

SPI Banken (angeglichen)
-45.7%

2007 2009 2011 2013 2015 2017

Die GKB als Anlagebank.

- 3 Aktienfonds
- 2 Obligationenfonds
- 1 Vorsorgefonds
- 4 Aktienzertifikate

- Volumen über CHF 1 Mrd.

+ 80.6%

Performance mit
GKB Aktien Welt
14.05.13-30.04.2018

Die GKB als digitale Bank.

Zahlen mit Smartphone/Uhr

fitbit NFC · SAMSUNG pay · Pay

NEU. e-Banking & Kundencenter

Neues Filialkonzept

- Persönliche Beratung wird verstärkt.
- Roll-out 2018-2020

Die GKB über Graubünden hinaus.

Graubündner Kantonalbank

55% | 25%

Privatbank Bellerive AG

Albin Kistler AG



- **CHF 5-10 Mrd. Kundenvermögen**
- **Stärkung Positionierung «Anlagebank»**
- **Synergienutzung, Know-how**

Sehr gute Entwicklung.
Positive Zusammenarbeit.

Ratings & Auszeichnungen.

Rating
Standard & Poor's

AA/stabil

Institut für Finanz-
dienstleistungen
Zug, IFZ

Rang 7 von 94 Instituten

10 Kennzahlen zu Risiko, Rentabilität, Struktur

150 Jahre GKB. 1870-2020.

Alois Vinzens

Vorsitzender der Geschäftsleitung

CEO

Strategische Ziele erreicht.

	2017	Ziel
Nettowachstum Geschäftsvolumen	+2.5%	+2.5%

Ziel.

Marktanteile halten.

Strategische Ziele erreicht.

	2017	Ziel
Eigenkapital: CET 1-Ratio	**18.7%**	**14.5%**

Ziel.

Positionierung als sichere Bank.

Strategische Ziele erreicht.

	2017	Ziel
Rentabilität: **Renditeüberschuss Bundesanleihe**	**8.2%**	**> 3%**
Return on Equity	**8.1%**	

Ziel.

Attraktives Investment.

Strategische Ziele erreicht.

	2017	Ziel
Produktivität: Cost/Income-Ratio II	**48.5%**	**< 55%**

Ziel.

Produktivität über Benchmark.

Strategische Ziele erreicht.

	2017	Ziel
Ausschüttung Stammhaus: Pay-out-Ratio	50.4%	50-60%

Ziel.

Kontinuierliche Dividendenpolitik.

Erfreulicher operativer Erfolg.

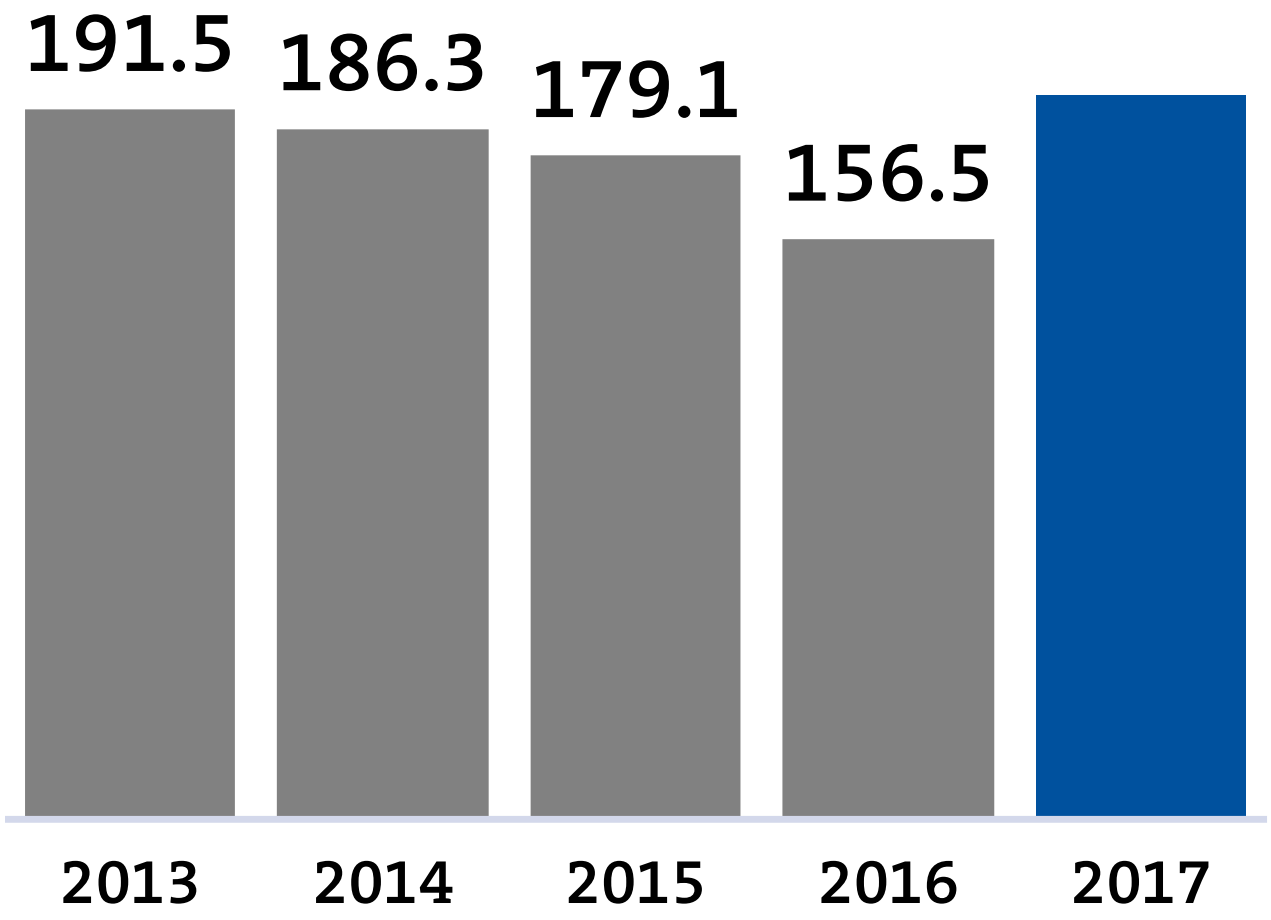

195.3

in Mio. CHF

+24.8%

Geschäftserfolg

Rekordgewinn.

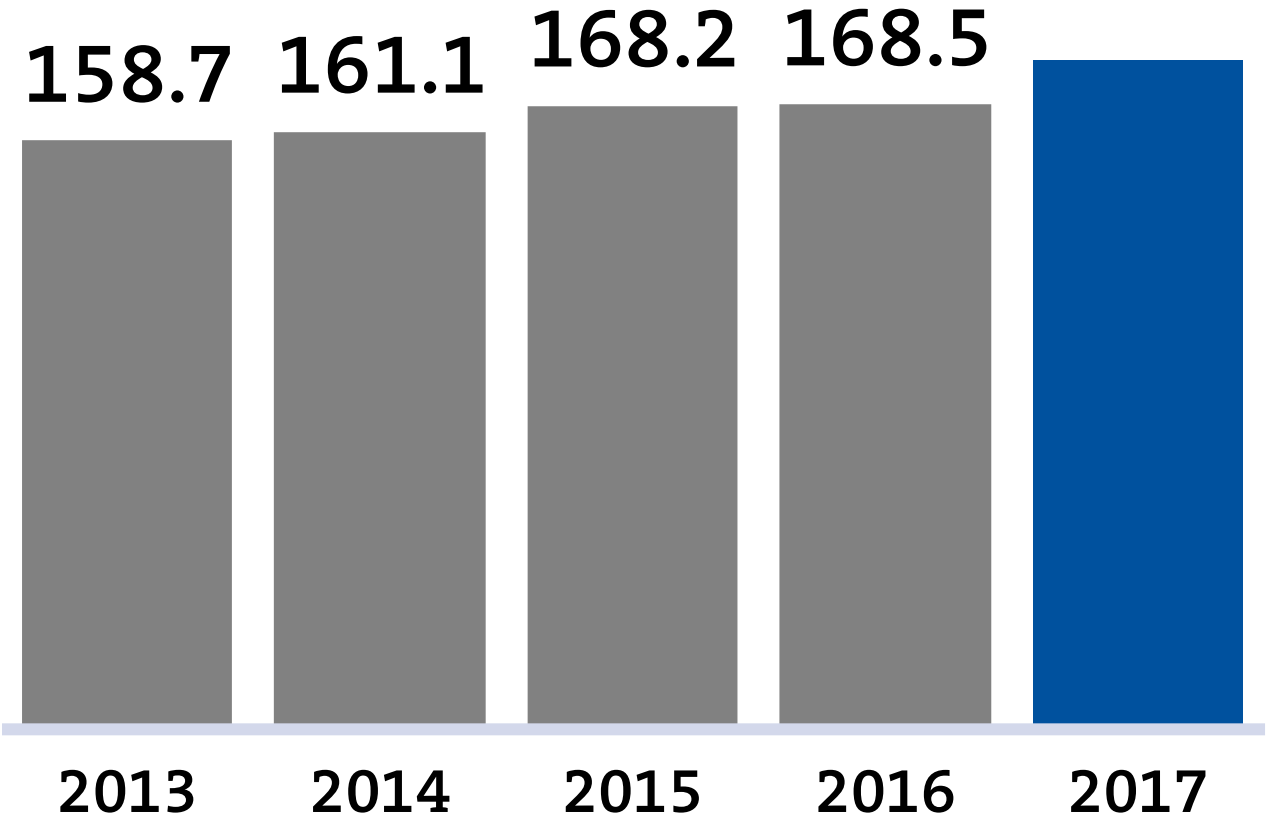

180.3

in Mio. CHF

+7.0%

Konzerngewinn
inkl. Minderheiten

Gewinnverwendung Stammhaus.

Dividendenerhöhung um CHF +2 auf CHF 40.

in Mio. CHF	2017	zum VJ
Reingewinn	178.2	+6.3%
Dividende auf Nominalkapital	100.0	+5.3%
Einlage Fonds für Projekte in GR	3.2	+45.5%
Einlage freiwillige Gewinnreserven	75.0	+6.4%

Engagement für Graubünden.

3.2 Millionen Franken für Graubünden im Jahr 2017.

- Beitragsfonds
- Sponsoring
- Freiwilligenarbeit
- Kunstsammlung

Bergwaldprojekt

Freiwilligenarbeit

Bündner Kunstmuseum

GKB SPORTKIDS

Wirtschaftsforum Südostschweiz

Rhätische Bahn UNESCO Welterbe

Starkes Wachstum.

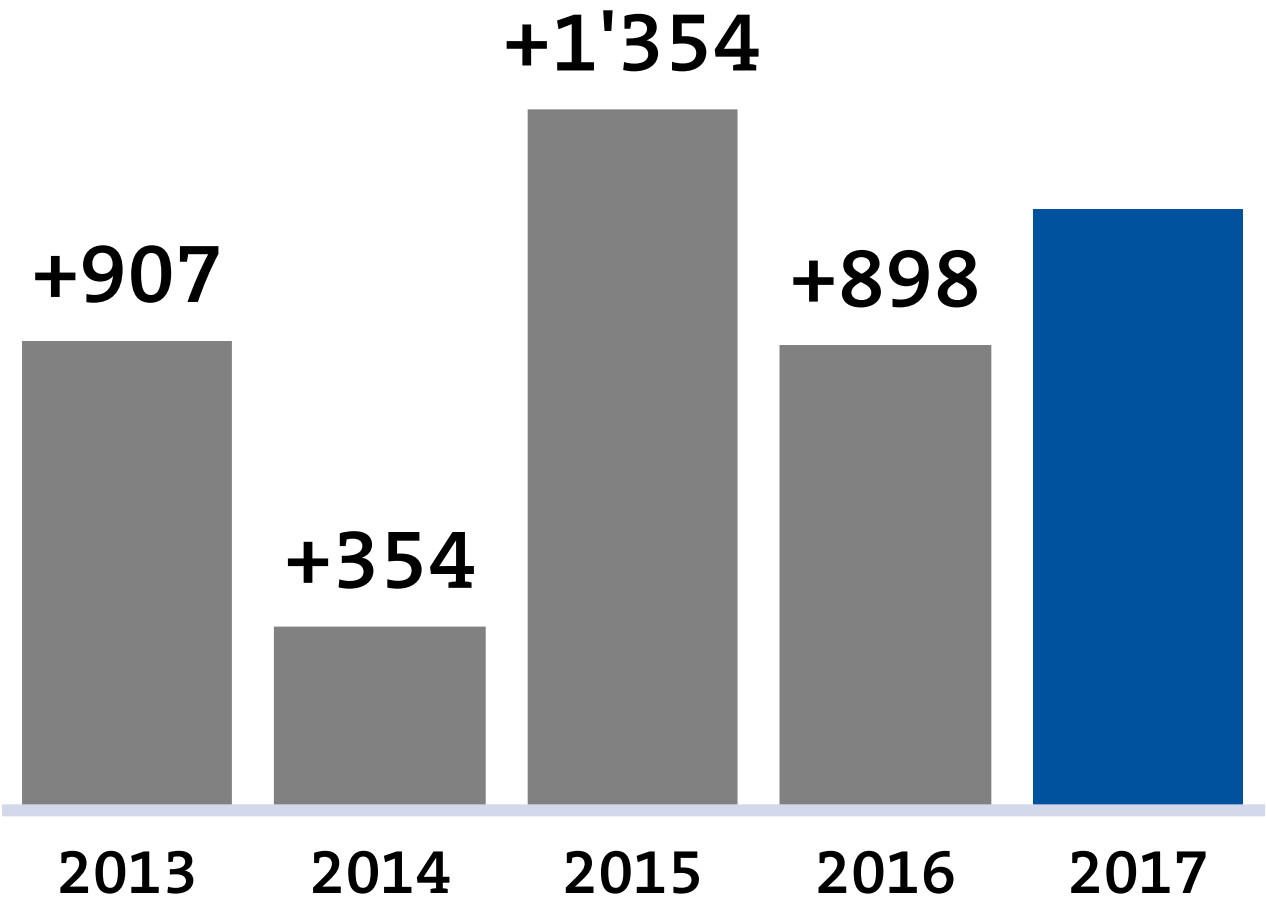

+1'160

in Mio. CHF

+2.5%

Nettowachstum Geschäftsvolumen

Steigerung aller Ertragskomponenten.

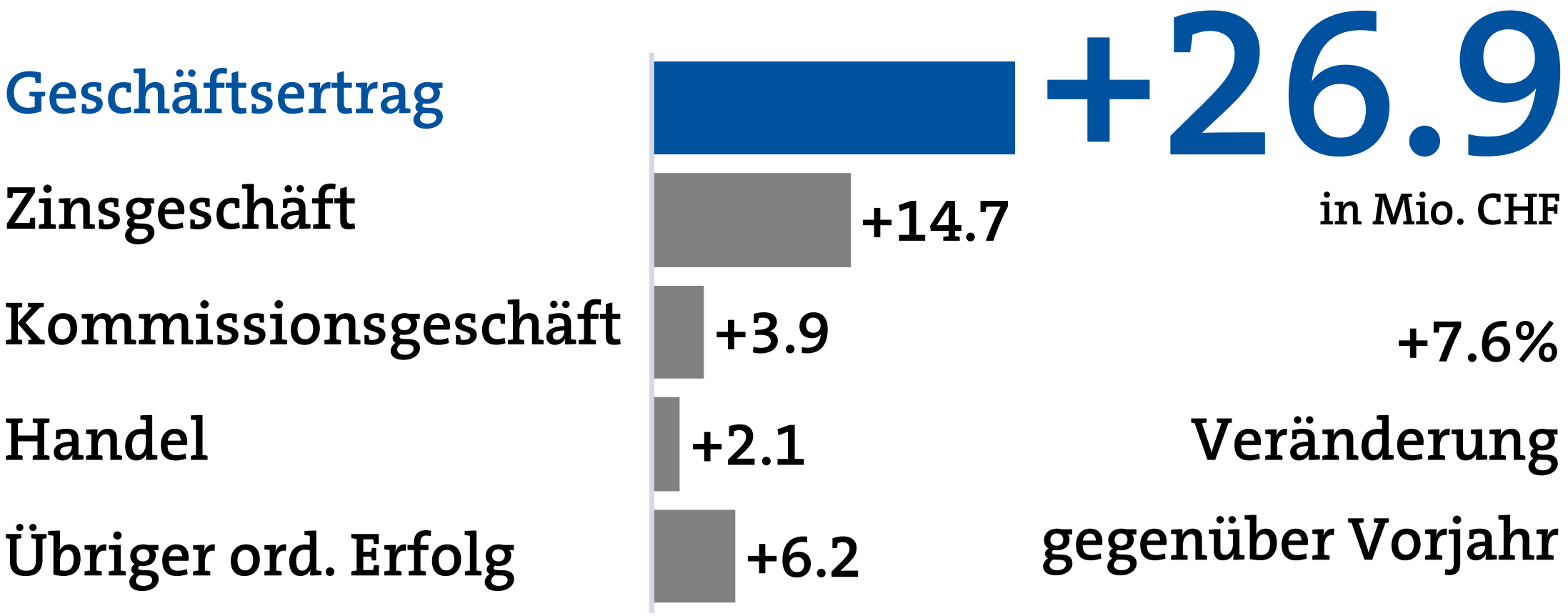

Produktivität deutlich gesteigert.

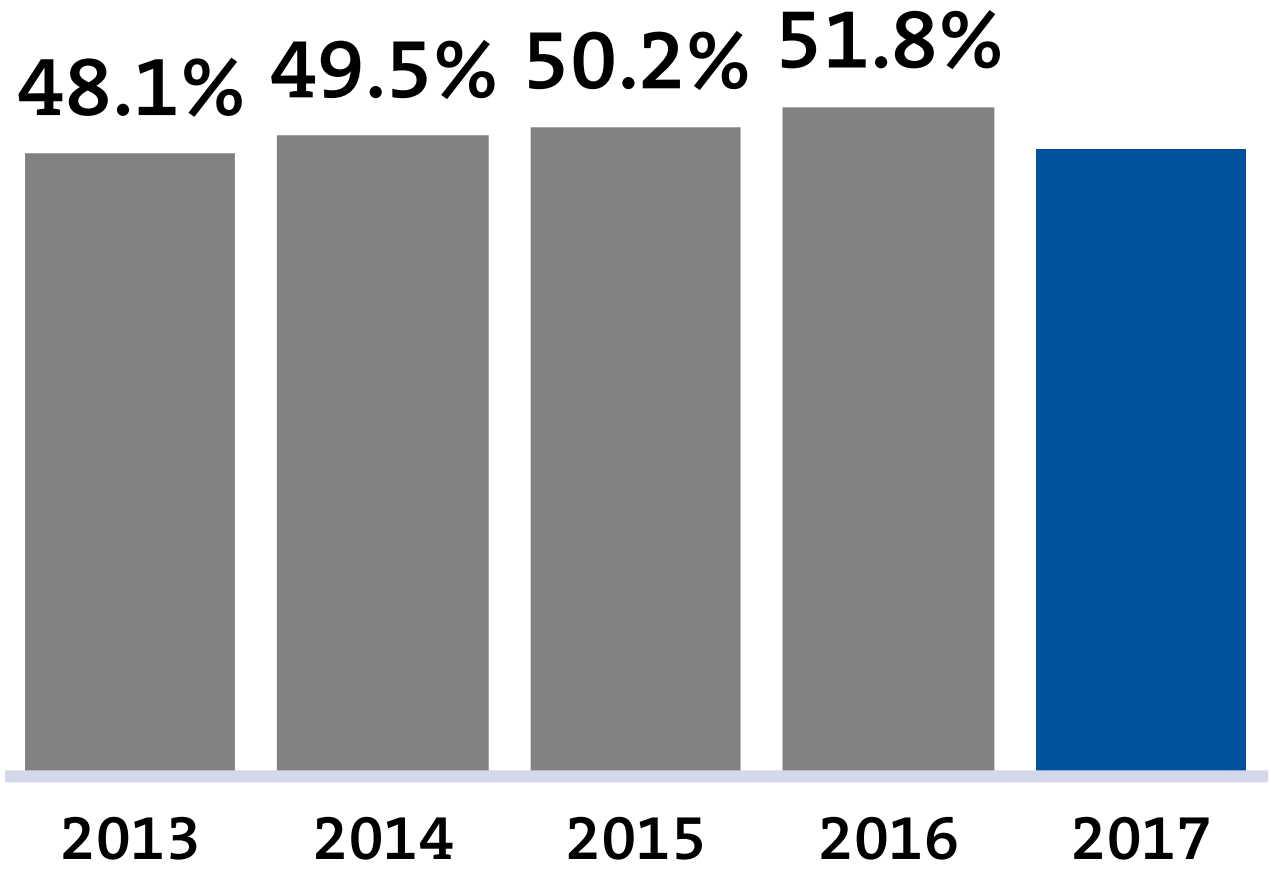

48.5%

-3.2%-Punkte

Cost/Income-Ratio II

Starke Eigenmittelausstattung.

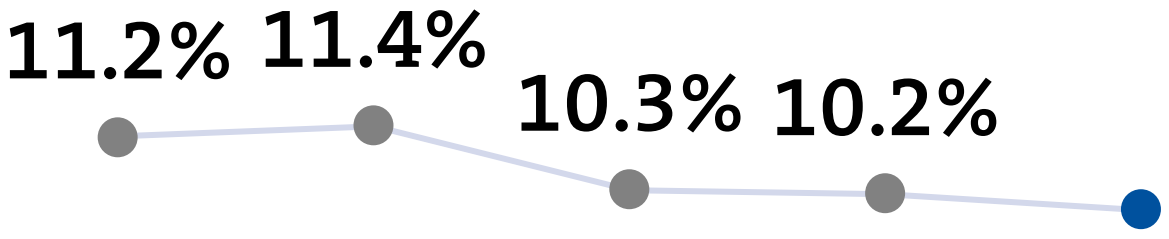

9.9%
Eigenkapitalquote

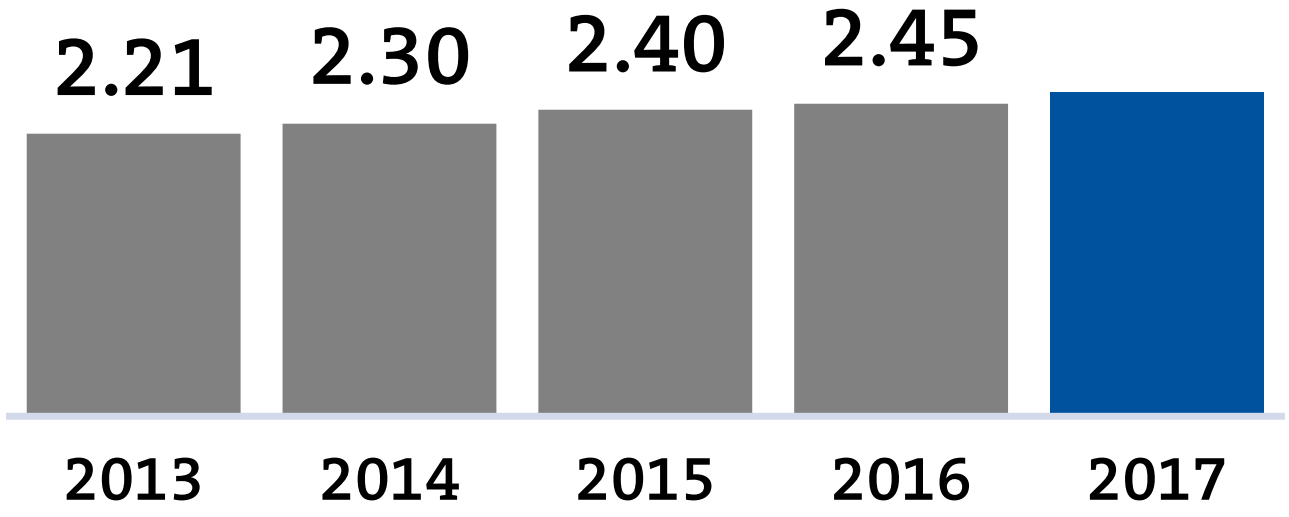

2.55 Mia.
Eigenkapital vor Gewinnverwendung

	2017	2018
Konzerngewinn	180.3	175 - 180

Peter Fanconi

Bankpräsident

Verabschiedung.

Fabrizio Keller

Bankrat
vom 1. April 2006
bis 31. März 2018

Verabschiedung.

Rolf Walker

Leitender Revisor
Ernst & Young AG