
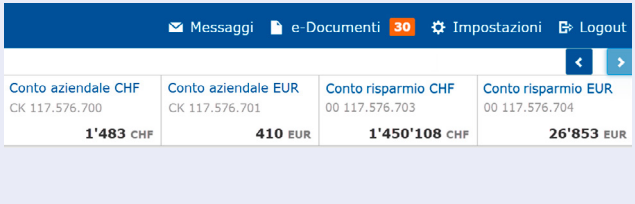

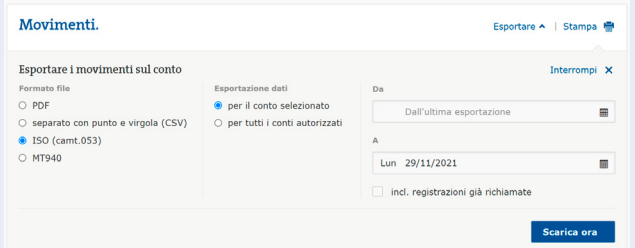


# Esportare i movimenti di conto tramite e-Banking BCG.

Guida passo per passo	Schermata di e-Banking (su computer)
<h3>1. Login a e-Banking</h3> <p>Andate su <a href="http://gkb.ch">gkb.ch</a> e cliccate in alto a destra su «Login BCG», effettuate il login con il vostro numero di contratto e la vostra password.</p>	
<h3>2. Selezionare il conto</h3> <p>Selezionate il conto di cui desiderate esportare i movimenti.</p>	
<h3>3. Movimenti</h3> <p>In «Movimenti», cliccate su «Esportare».</p>	
<h3>4. Movimenti</h3> <p>Selezionate il formato desiderato, il conto e la data della vostra esportazione e scaricate il file.</p>	

## Novità nell'e-Banking BCG

Nella nuova scheda "Sicurezza", ora è possibile impostare i propri parametri di sicurezza:

- Limite mensile senza firma delle transazioni
- Autorizzazione dell'area geografica per i pagamenti
- Transazioni per il Mobile Banking

[Maggiori informazioni](#)

Sprachwahl / Selezione lingua



Numero di contratto

1.

Password

Avanti

Messaggi e-Documenti 30 Impostazioni Logout

Banca Cantonale Grigione

Panoramica

Cornell sagl 2.

Conto affitti A	Conto affitti B	Conto aziendale CHF	Conto aziendale EUR	Conto risparmio CHF	Conto risparmio EUR
00 117.576.700	00 117.576.701	CK 117.576.700	CK 117.576.701	00 117.576.703	00 117.576.704
1'000'305 CHF	589'256 CHF	1'483 CHF	410 EUR	1'450'108 CHF	26'853 EUR

Movimenti. 3. Esportare | Stampa

Esportare i movimenti sul conto 4.

Formato file

PDF

separato con punto e virgola (CSV)

ISO (camt.053)

MT940

Esportazione dati

per il conto selezionato

per tutti i conti autorizzati

Da

Dall'ultima esportazione

A

Mar 14/12/2021

incl. registrazioni già richiamate

Interrompi X

Scarica ora