

GKB Debit Mastercard einrichten.

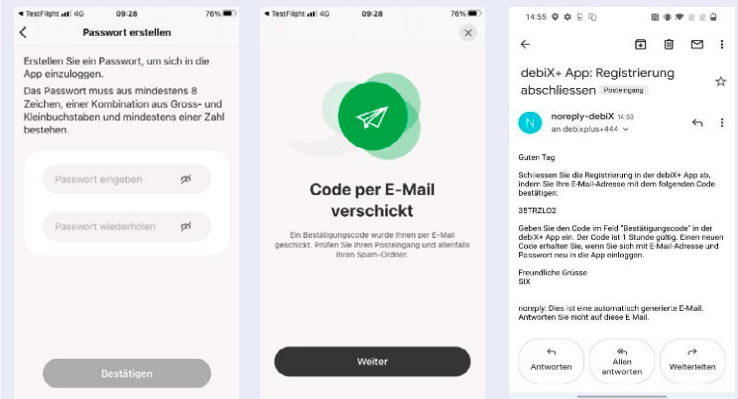
Schrittweise Anleitung	Ansicht in der debiX+ App
<h3>1. debiX+ App laden</h3> <ul style="list-style-type: none">- Die debiX+ App im Appstore / Playstore herunterladen.- Auf den Button «Fortfahren» klicken.	
<h3>2. Persönliche Angaben eintragen</h3> <ul style="list-style-type: none">- In die leeren Felder persönliche Angaben eintragen.- Den Anweisungen in der App folgen.	
<h3>3. Eingaben bestätigen</h3> <ul style="list-style-type: none">- Persönliche Daten überprüfen und bestätigen.	

Schrittweise Anleitung

Ansicht in der debiX+ App

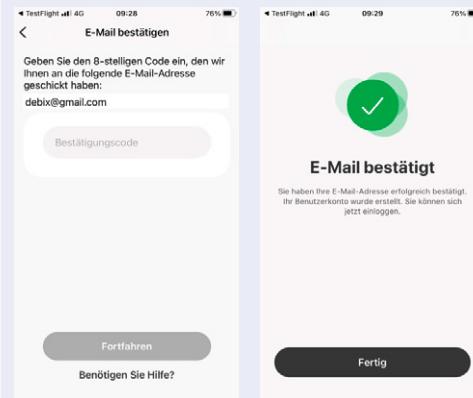
4. Passwort erstellen

- Passwort wählen (beachten Sie dabei die Anforderungen an das Passwort).
- Per E-Mail erhalten Sie den Bestätigungscode.
- Sich Bestätigungscode merken und in die App zurückkehren.
- Auf «Weiter» klicken.



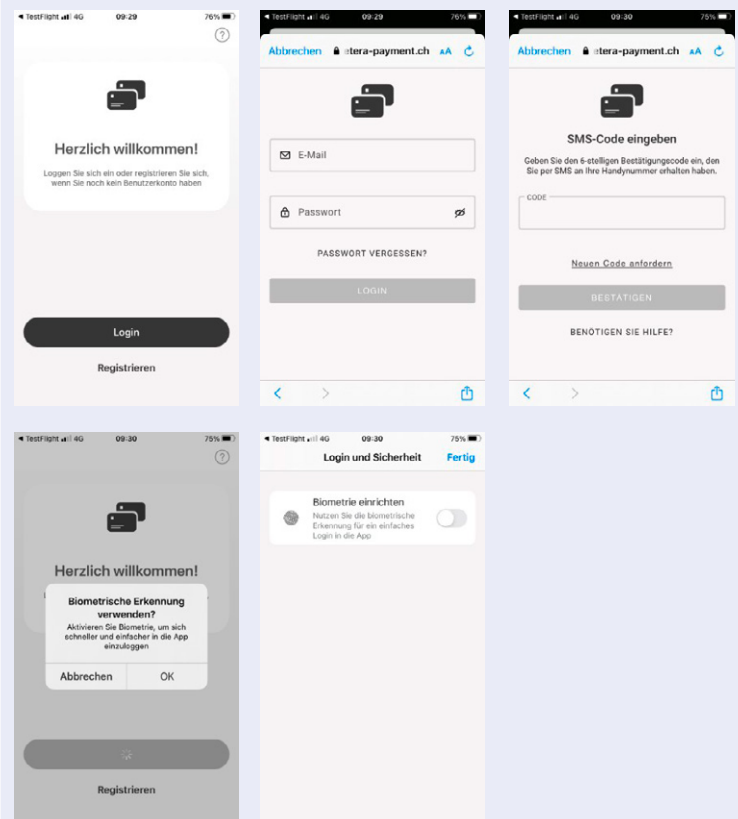
5. E-Mail bestätigen

- Bestätigungscode in das leere Feld eingeben.
- Registrierung ist beendet.
- Auf «Fertig» klicken.



6. Login

- Anmelden mit E-Mail-Adresse und persönlichem Passwort.
- Bestätigungscode, den Sie per SMS erhalten, eingeben.
- Möglichkeit, die biometrische Erkennung / den Fingerabdruck zu aktivieren oder abzubrechen. (Wenn Sie die Meldung mit «OK» bestätigen, fällt die Eingabe des Passwortes und des Bestätigungscode weg.)
- Diese Funktion kann beliebig aktiviert oder deaktiviert werden unter «Profil» → «Login und Sicherheit».

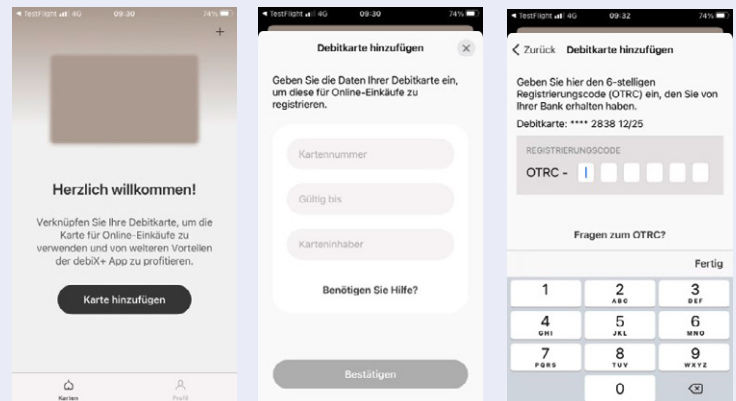


Schrittweise Anleitung

7. Debitkarte hinzufügen

- GKB Debit Mastercard hinzufügen.
- Die Kartennummer, das Gültigkeitsdatum und den Namen des Karteninhabers eingeben.
- Danach den 6-stelligen Registrierungscode (OTCR) eingeben. Dieser befindet sich auf dem Brief, den Sie von der SIX bzw. von der GKB erhalten haben.

Ansicht in der debiX+ App



8. 3D-Secure-Freigabe

- Bei Onlinezahlungen mit der GKB Debit Mastercard muss die Zahlung freigegeben werden. Dafür die Website des Shops verlassen und die debiX+ App öffnen.
- Die Meldung bestätigen (oder ablehnen).
- Danach wird verlangt, das Passwort einzugeben.
- Anschliessend auf die Website zurückkehren und Bestellung abschliessen.

