



Konsolidierter Jahresabschluss.

Per 31. Dezember 2012.

Gemeinsam wachsen.



**Graubündner
Kantonalbank**

Überblick.

Erfolgsrechnung	2012	2011	+/- in %
	in CHF Mio.	in CHF Mio.	
Bruttoertrag	391.9	384.7	+1.9
Geschäftsaufwand	174.4	175.8	-0.8
Bruttogewinn	217.5	208.9	+4.1
Gewinn vor Reservenbildung ohne Minderheiten	182.5	183.7	-0.6
Konzerngewinn	158.7	153.4	+3.5

Bilanz	31.12.2012	31.12.2011	+/- in %
	in CHF Mio.	in CHF Mio.	
Forderungen gegenüber Kunden	2'901	2'744	+5.7
Hypothekarforderungen	12'395	11'786	+5.2
Kundengelder	13'800	12'496	+10.4
Anleihen und Pfandbriefdarlehen	2'268	2'146	+5.7
Eigene Mittel ohne Minderheiten (vor Gewinnverwendung)	2'097	2'013	+4.2
Bilanzsumme	19'364	17'869	+8.4

Ausgewählte Kennzahlen	2012	2011	+/- in %
	Nettoneugeld	590	
Cost/Income-Ratio II	47.7%	49.1%	-3.0
Eigenkapitalrendite (ROE)	9.1%	9.6%	-4.9
Rentabilität auf gefordertes Eigenkapital	14.0%	14.7%	-5.2

	31.12.2012	31.12.2011	+/- in %
	Kundenvermögen	28'948	
Personaleinheiten (teilzeitbereinigt; Lehrstellen zu 50%)	847.1	852.3	-0.6
Anzahl Mitarbeitende 1)	966	964	+2
Standorte Stammhaus 1)	68	70	-2
Standorte Konzern 1)	70	72	-2

1) Veränderung absolut

Konzernbilanz.

Aktiven	31.12.2012	31.12.2011	+/- in %
	in CHF 1'000	in CHF 1'000	
Flüssige Mittel	1'252'269	382'364	+ 227.5
Forderungen aus Geldmarktpapieren	1	4	-75.0
Forderungen gegenüber Banken	595'336	857'543	-30.6
Forderungen gegenüber Kunden	2'900'938	2'743'575	+ 5.7
Hypothekarforderungen	12'395'285	11'785'614	+ 5.2
Handelsbestände in Wertschriften und Edelmetallen	5'784	6'953	-16.8
Finanzanlagen	1'655'430	1'498'432	+ 10.5
Nicht konsolidierte Beteiligungen	18'815	19'195	- 2.0
Sachanlagen	122'390	126'894	- 3.5
Goodwill	-	7'683	-100.0
Rechnungsabgrenzungen	47'029	55'466	-15.2
Sonstige Aktiven	370'346	385'734	- 4.0
Bilanzsumme	19'363'623	17'869'457	+ 8.4
Passiven	31.12.2012	31.12.2011	+/- in %
	in CHF 1'000	in CHF 1'000	
Verpflichtungen gegenüber Banken	530'263	457'531	+ 15.9
Verpflichtungen gegenüber Kunden in Spar- und Anlageform 1)	8'193'448	7'550'022	+ 8.5
Übrige Verpflichtungen gegenüber Kunden 1)	5'534'616	4'835'212	+ 14.5
Kassenobligationen	71'739	111'018	- 35.4
Anleihen und Pfandbriefdarlehen	2'267'600	2'145'670	+ 5.7
Rechnungsabgrenzungen	71'442	82'455	- 13.4
Sonstige Passiven	317'095	404'759	- 21.7
Wertberichtigungen und Rückstellungen	244'115	238'663	+ 2.3
Reserven für allgemeine Bankrisiken	1'256'075	1'226'905	+ 2.4
Dotationskapital	175'000	175'000	-
PS-Kapital	75'000	75'000	-
Eigene Beteiligungstitel	- 3'238	- 4'492	- 27.9
Kapitalreserve	47'026	46'960	+ 0.1
Gewinnreserve	394'202	343'799	+ 14.7
Minderheitsanteile am Eigenkapital	30'510	27'540	+ 10.8
Konzerngewinn	158'730	153'415	+ 3.5
<i>davon Minderheitsanteile am Ergebnis</i>	<i>5'437</i>	<i>3'834</i>	<i>+ 41.8</i>
Bilanzsumme	19'363'623	17'869'457	+ 8.4

1) Die Differenzen zu den Vorjahreszahlen resultieren aus Umklassierungen gemäss FINMA-RS-2008/2 RZ 70.

Konsolidierte Erfolgsrechnung.

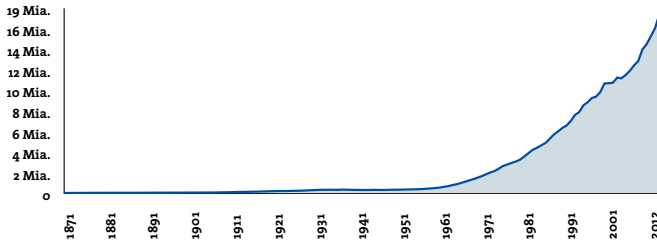
	2012	2011	
	in CHF 1'000	in CHF 1'000	+/- in %
Erfolg aus dem Zinsgeschäft	253'154	256'635	-1.4
Erfolg aus dem Kommissions- und Dienstleistungsgeschäft	109'391	105'946	+3.3
Erfolg aus dem Handelsgeschäft	19'687	21'667	-9.1
Übriger ordentlicher Erfolg	9'656	448	>+999.9
Bruttoertrag	391'888	384'696	+1.9
Personalaufwand	118'931	118'030	+0.8
Sachaufwand	55'487	57'786	-4.0
Total Geschäftsaufwand	174'418	175'816	-0.8
Bruttogewinn	217'470	208'880	+4.1
Abschreibungen auf Sachanlagen und Beteiligungen	12'476	13'246	-5.8
Abschreibungen auf Goodwill	7'683	7'682	+0.0
Wertberichtigungen, Rückstellungen und Verluste	8'354	1'555	+437.2
Zwischenergebnis (Betriebsergebnis)	188'957	186'397	+1.4
Ausserordentliches Ergebnis, inkl. Steuern	-30'227	-32'982	-8.4
<i>davon Zuweisung an die Reserven für allgemeine Bankrisiken</i>	<i>29'170</i>	<i>34'075</i>	<i>-14.4</i>
Konzerngewinn	158'730	153'415	+3.5
<i>davon Minderheitsanteile am Ergebnis</i>	<i>5'437</i>	<i>3'834</i>	<i>+41.8</i>

Gewinnverwendung des Stammhauses.

	31.12.2012 in CHF 1'000	31.12.2011 in CHF 1'000	+/- CHF 1'000
Jahresgewinn	152'093	149'581	2'512
Dividende auf dem Nominalkapital 38% (Vorjahr 38%)	95'000	95'000	0
Abgeltung für Staatsgarantie	2'593	2'581	12
Fonds für Projekte mit kulturellem, gemeinnützigem, sportlichem oder wirtschaftlichem Zweck in Graubünden	2'000	2'000	0
Einlage in die freie Reserve	46'451	41'200	5'251
Einlage in die allgemeine gesetzliche Reserve	6'049	8'800	-2'751

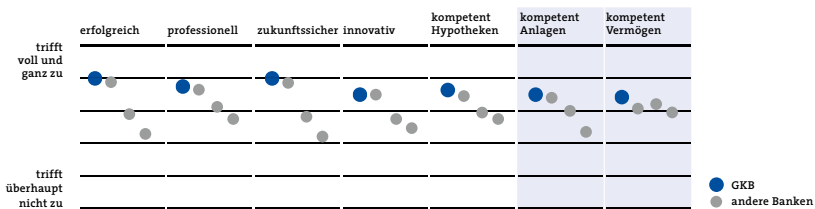
Geschichte GKB – Meilensteine.

Bilanzsumme GKB (in Milliarden Franken)



- 1870 Gründung Graubündner Kantonalbank
- 1876 Eröffnung erster Agenturen in Graubünden
- 1911 Bezug heutiges Bankgebäude am Postplatz
- 1921 Erhöhung Dotationskapital auf 30 Millionen Franken
- 1970 Schaffung GKB Beitragsfonds anlässlich 100-Jahr-Jubiläum (Details zu unserem Mäzenatentum: www.gkb.ch/beitragsfonds)
- 1975 Ausgabe von Partizipationsscheinen
- 1981 Eröffnung Hauptsitz Engadinstrasse
- 1983 Einführung erste Geldautomaten
- 1990 Erste Bankschalter mit Schalterterminals
- 1998 Annahme Kantonalbankgesetz und Verankerung der Staatsgarantie
Beteiligung an der Zürcher Privatbank Bellerive AG
- 2002 Reorganisation Gesamtbank zur modernen Vertriebsbank
- 2004 Auslagerung Informatik
- 2005 Beteiligung an der Private Client Bank AG in Zürich
- 2006 Eröffnung neues Kundenhaus in Chur
- 2008 Erhöhung Beteiligung an der Private Client Bank AG auf 50 Prozent
- 2009 Eröffnung GKB Auditorium (Details zu unserem Veranstaltungszentrum: www.gkb.ch/auditorium)
- 2011 Auszeichnung zum «Top Arbeitgeber 2011» und zur «kununu Top-Company»
- 2012 Spitzenwerte in der jüngsten Markenindex-Reputationsstudie

Markenindex 2012



Regionalisierte Markenindexstudie 2012

Mehr zum «Value Management» und zur Strategie der Graubündner Kantonalbank unter www.gkb.ch/strategie.

Die Graubündner Kantonalbank (GKB) ist eine mittel-grosse Kantonalbank. Neben dem auf den Kanton Graubünden fokussierten Privat- und Firmenkundengeschäft hat das Private Banking Tradition. Mit einer umfassenden Dienstleistungspalette, attraktiven Arbeitsplätzen, einem fortschrittlichen Weiterbildungsangebot und einem ausgewogenen Value Management trägt sie den Bedürfnissen von Kunden, Mitarbeitenden, Investoren und Öffentlichkeit Rechnung.

Die Bank verfügt über strategische Beteiligungen an der Privatbank Bellerive AG in Zürich und an der Private Client Bank AG in Zürich. Das Eigenkapital der Bank teilt sich in das Dotations- und das Partizipationskapital sowie die Reserven auf.

Kapitalstruktur

Dotations- und PS-Kapital: CHF 250 Mio.
750'000 PS à 100 nom.
1'750'000 Ant. Dotationskapital
à CHF 100 nom.

Aktionariat

Kanton 86.2% des Kapitals (per 31.12.12)
Graubünden:
VR/Management: 0.1% der PS (per 31.12.12)

VR/Management

Präsident Bankrat: Hans Hatz (seit 1998)
Vorsitz Geschäftsleitung: Alois Vinzens (seit 2003)
Anzahl BR- und GL-Mitglieder 2012: 7/4

Rating Standard & Poor's

Kurzfristige Verbindlichkeiten: A-1+
Langfristige Verbindlichkeiten: AA+
Ausblick: negativ

Termine

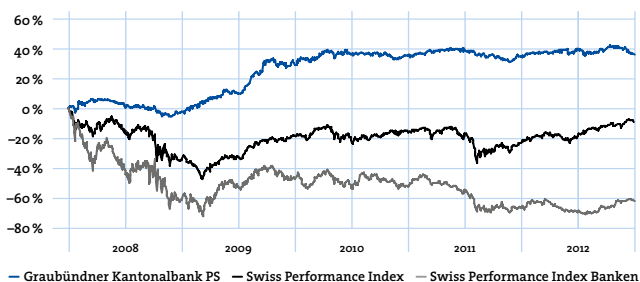
Ex-Dividende: 8. März 2013
Valuta der Dividendenzahlung: 13. März 2013
Partizipanten-Versammlung: 23. März 2013
Halbjahreszahlen 2013: 26. Juli 2013

Kennzahlen pro Partizipationschein (PS)

je PS (adjustiert in CHF)	2009	2010	2011	2012(S)	2013(S)	je PS (in CHF)	2009	2010	2011	2012
Eigenkapital ¹	734	776	814	839 ²	890 ²	Kurse Hoch	1'237	1'255	1'245	1'206
Adjustierter Reingewinn	86.6	77.6	77.5	78.9 ²	81.8 ²	Kurse Tief	925	1'190	1'142	1'144
Dividende	35.0	38.0	38.0 ³	38.0 ²	40.0 ²	KGV Hoch	14.3	16.2	16.1	15.3
Ausschüttungsquote	40.9%	49.6%	49.7%	50.1% ²	50.4% ²	KGV Tief	10.7	15.3	14.7	14.5

¹ ohne Goodwill/Immaterielle ² Schätzung ZKB-Research ³ Ex-Dividende per 2.3.2012 ⁴ Kurse und Performanceentwicklung per 28.12.2012

5-Jahres Performanceentwicklung (inkl. Dividendenausschüttungen)



Nebst dem PS GKB offerieren folgende wandelbaren Anleihen die Möglichkeit, an der Geschäftsentwicklung der Bank zu partizipieren:

Wandelanleihe	Verfall	Valor	wandelbar bis	Wandelpreis	Kurs ⁴
1% Graubündner Kantonalbank	03.07.2013	10 261 620	19.06.2013	CHF 1'160	100.40%
2% Graubündner Kantonalbank	08.05.2014	2 514 817	24.04.2014	CHF 1'200	103.10%



Graubündner Kantonalbank
Postfach, CH-7002 Chur
Telefon +41 (0)81 256 96 01
Telefax +41 (0)81 256 99 42
info@gkb.ch

www.gkb.ch

100% FSC-Recycling-Papier
www.gkb.ch/nachhaltigkeit