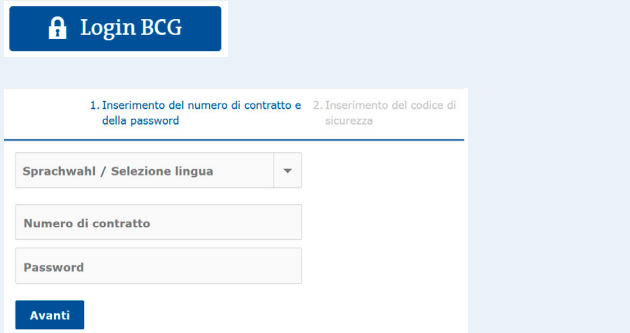
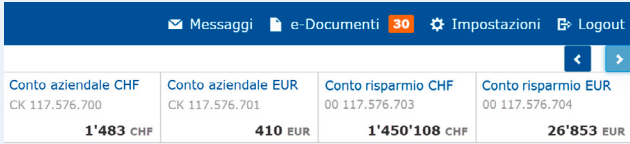
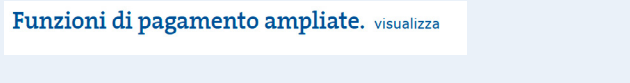
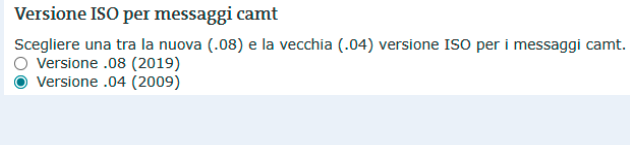
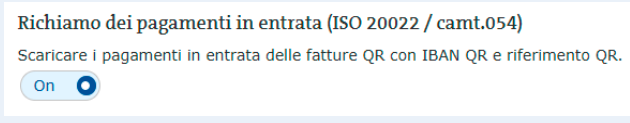

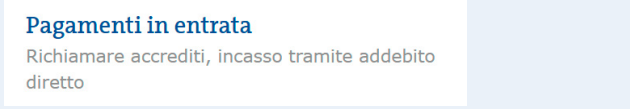



Esportare i pagamenti in entrata tramite e-Banking BCG.

| Guida passo per passo | Schermata di e-Banking (su computer) | | | | | | | | | | | | |
|---|---|---------------------|---------------------|---------------------|--|------------------|----------------|----------------|----------------|-----------|---------|---------------|------------|
| <p>1. Login a e-Banking</p> <p>Andate su gkb.ch e cliccate in alto a destra su «Login BCG», effettuate il login con il vostro numero di contratto e la vostra password.</p> |  | | | | | | | | | | | | |
| <p>2. Impostazioni</p> <p>Cliccate su «Impostazioni» in alto a destra.</p> |  <table border="1"><thead><tr><th>Conto aziendale CHF</th><th>Conto aziendale EUR</th><th>Conto risparmio CHF</th><th>Conto risparmio EUR</th></tr></thead><tbody><tr><td>CK 117.576.700</td><td>CK 117.576.701</td><td>00 117.576.703</td><td>00 117.576.704</td></tr><tr><td>1'483 CHF</td><td>410 EUR</td><td>1'450'108 CHF</td><td>26'853 EUR</td></tr></tbody></table> | Conto aziendale CHF | Conto aziendale EUR | Conto risparmio CHF | Conto risparmio EUR | CK 117.576.700 | CK 117.576.701 | 00 117.576.703 | 00 117.576.704 | 1'483 CHF | 410 EUR | 1'450'108 CHF | 26'853 EUR |
| Conto aziendale CHF | Conto aziendale EUR | Conto risparmio CHF | Conto risparmio EUR | | | | | | | | | | |
| CK 117.576.700 | CK 117.576.701 | 00 117.576.703 | 00 117.576.704 | | | | | | | | | | |
| 1'483 CHF | 410 EUR | 1'450'108 CHF | 26'853 EUR | | | | | | | | | | |
| <p>3. Funzioni di pagamento ampliate</p> <p>In «Funzioni di pagamento ampliate» cliccate su «visualizzare».</p> |  | | | | | | | | | | | | |
| <p>4. Versione ISO per messaggi camt</p> <p>Scegliete tra la nuova e la vecchia versione ISO. Da novembre 2026 sarà disponibile solo la versione .08. Informazioni sul passaggio sono disponibili su gkb.ch.</p> |  | | | | | | | | | | | | |
| <p>5. Download di pagamenti in entrata</p> <p>Impostate la casella di controllo del «Download di pagamenti in entrata» su «On».</p> <p>Dovete eseguire i passaggi da 1 a 5 solo 1 volta.</p> |  | | | | | | | | | | | | |
| <p>6. Esportare pagamenti</p> <p>Cliccate su «Pagamenti» in alto a sinistra.</p> |  | | | | | | | | | | | | |
| <p>7. Pagamenti in entrata</p> <p>Al centro dello schermo cliccate su «Pagamenti in entrata».</p> |  | | | | | | | | | | | | |
| <p>8. Esportare pagamenti in entrata</p> <p>Alla voce «Download di pagamenti in entrata» potete esportare i vostri pagamenti in entrata.</p> |  <table border="1"><thead><tr><th>Conto di accredito</th><th>Nuovi entrati</th><th>Tutte le entrate</th></tr></thead><tbody><tr><td>CK 117.756.701 Conto corrente (Electronic Banking GKB)</td><td>Nessuno camt.054</td><td>7 camt.054</td></tr></tbody></table> | Conto di accredito | Nuovi entrati | Tutte le entrate | CK 117.756.701 Conto corrente (Electronic Banking GKB) | Nessuno camt.054 | 7 camt.054 | | | | | | |
| Conto di accredito | Nuovi entrati | Tutte le entrate | | | | | | | | | | | |
| CK 117.756.701 Conto corrente (Electronic Banking GKB) | Nessuno camt.054 | 7 camt.054 | | | | | | | | | | | |

12.25